

Uppdatera Mobilus Professional till version 1.0.9

- **Filen MpUpdate.exe får inte köras när du startar denna uppdatering.**
- **Filen MP.exe (Mobilus programmet) får inte användas under tiden uppdateringen genomförs.**
- **Innan du påbörjar uppdateringen till version 1.0.9 måste mobilus vara uppdaterat till version 1.0.6**

Vilken version du använder just nu ser du om du startar Mobilus, går till fliken Hjälp och klickar på knappen "Om Mobilus...".

Om du inte hittar någon sådan knapp i fliken Hjälp, så måste du uppdatera till version 1.0.3

Uppdateringar till mobilus finner du på vår hemsida, www.mobilus.se under rubriken Ladda hem.

Så här uppdaterar du till version 1.0.9

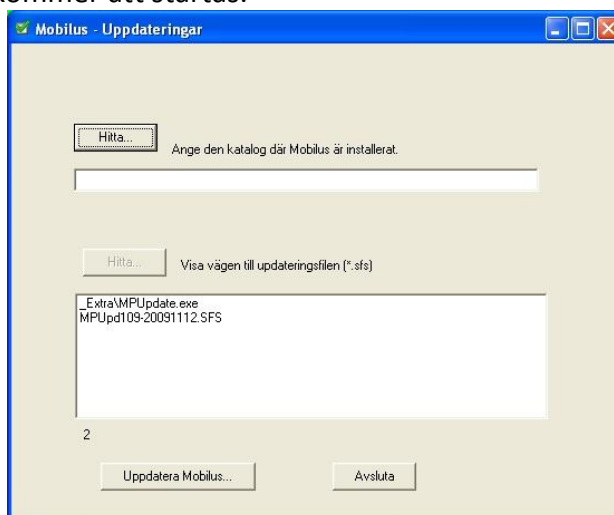
1. Ladda ner och spara den filen MobProUpd109.exe någonstans på din hårddisk.



Klicka på knappen: Spara

2. Starta sedan filen genom att dubbelklicka på den.

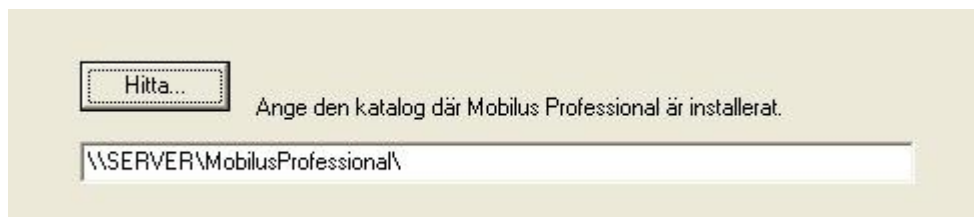
Ett förinstallationsprogram kommer att startas.



3. Klicka på den översta knappen "Hitta..." för att visa var Mobilus Professional är installerat.

Bläddra fram till den mapp där mobilus är installerat, markera filen MP.exe i listan och klicka sedan på knappen "Öppna".

Sökvägen till Mobilus ska nu stå i Textrutan under knappen.

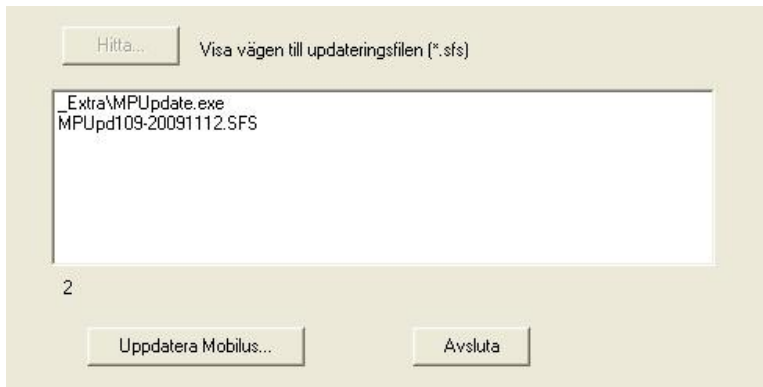


Det kan t.ex. se ut såhär.

4. Klicka på "Uppdatera Mobilus..."

Programmet kommer att kontrollera om den senaste versionen av huvuduppdateringsprogrammet är installerat (MPUpdate.exe), om inte så kommer den senaste versionen att läggas in. Du kommer i så fall få ett meddelande som säger ifall filen blivit installerad.

Om programmet säger att du ska klicka på "Uppdatera Mobilus..." igen så gör det.



Vänta medan Mobilus uppdateringsprogram startas...

5. Klicka på knappen "Starta uppdatering av applikationen"

Uppdateringsprogrammet kommer nu att uppdatera Mobilus Professional.

Mobilus är nu klart att använda.

Nyheter i Mobilus Professional, version 1.0.9

- **Förbättrad hantering av inloggade och utloggade användare.**
Vid vissa situationer kunde det uppstå att en användare kunde ligga kvar i systemet som inloggad fastän denne loggat ut. Nu görs en bättre och mer grundlig kontroll när en ny användare loggar in för att se vilka användare som verkligen är inloggade och vilka som inte längre är inne i programmet.
- **Redigera Program/Text:**
I vissa fall har när man går till ny bild i fliken redigera Program visar det sig att texten till bilden inte syns i textrutan. Detta är nu åtgärdat och texten visas som den ska.
- **Redigera program:**
I extrema fall när man går från en bild till en annan har det kunnat uppstå ett fenomen som beskrivits som att programmet eller bilderna blinkar/bläddrar i hög hastighet. Problemet är nu åtgärdat.
- **Nytt språk:**
Mobilus Professional kan nu köras på engelska (Brittisk engelska). Alla bibliotek är inte översatta till engelska. De bibliotek som är översatta till engelska är Basbibliotek, bibliotek från Grupp1 och biblioteken Bålstabilitet och Stretching med kvalité från Grupp2.

Vi jobbar ständigt med att vidareutveckla mobilus.

Just nu har vi många idéer som vi tror kommer öka både användarvänligheten och funktionaliteten i programmet. Vissa förändringar tar längre tid att genomföra än andra men om du har några tankar kring något som skulle kunna förbättras så var inte rädd för att kontakta mobilus support och dela med dig av dina idéer.